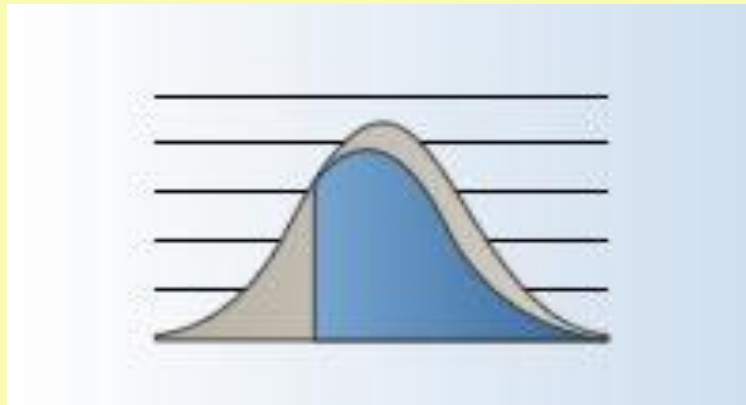


Euroland Protect Io



WKN: 415632

ISIN: DE0004156328

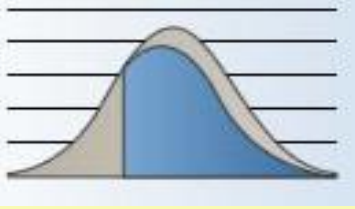
Bloomberg: AMBEUIO GR <Equity>

**Hidden Champions
Tour 2009**



01.09.2009 in Frankfurt, 08.09.2009 in Hamburg
15.09.2009 in München, 22.09.2009 in Düsseldorf, 29.09.2009 in Berlin

Präsentiert in Kooperation mit
Smart Investor
Das Magazin für den kritischen Anleger



Euroland Protect Io

Track Record



Morningstar Rating™: ★★★★★

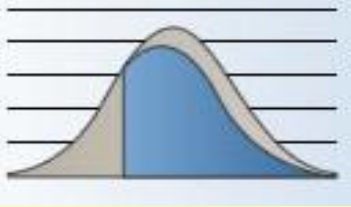
Fondsaufgabe am 2. November 2005

**Hidden Champions
Tour 2009**



01.09.2009 in Frankfurt, 08.09.2009 in Hamburg
15.09.2009 in München, 22.09.2009 in Düsseldorf, 29.09.2009 in Berlin

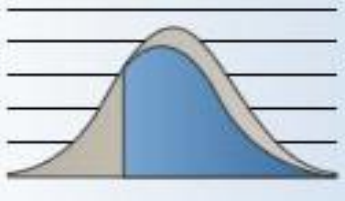
Präsentiert in Kooperation mit
Smart Investor
Das Magazin für den kritischen Anleger



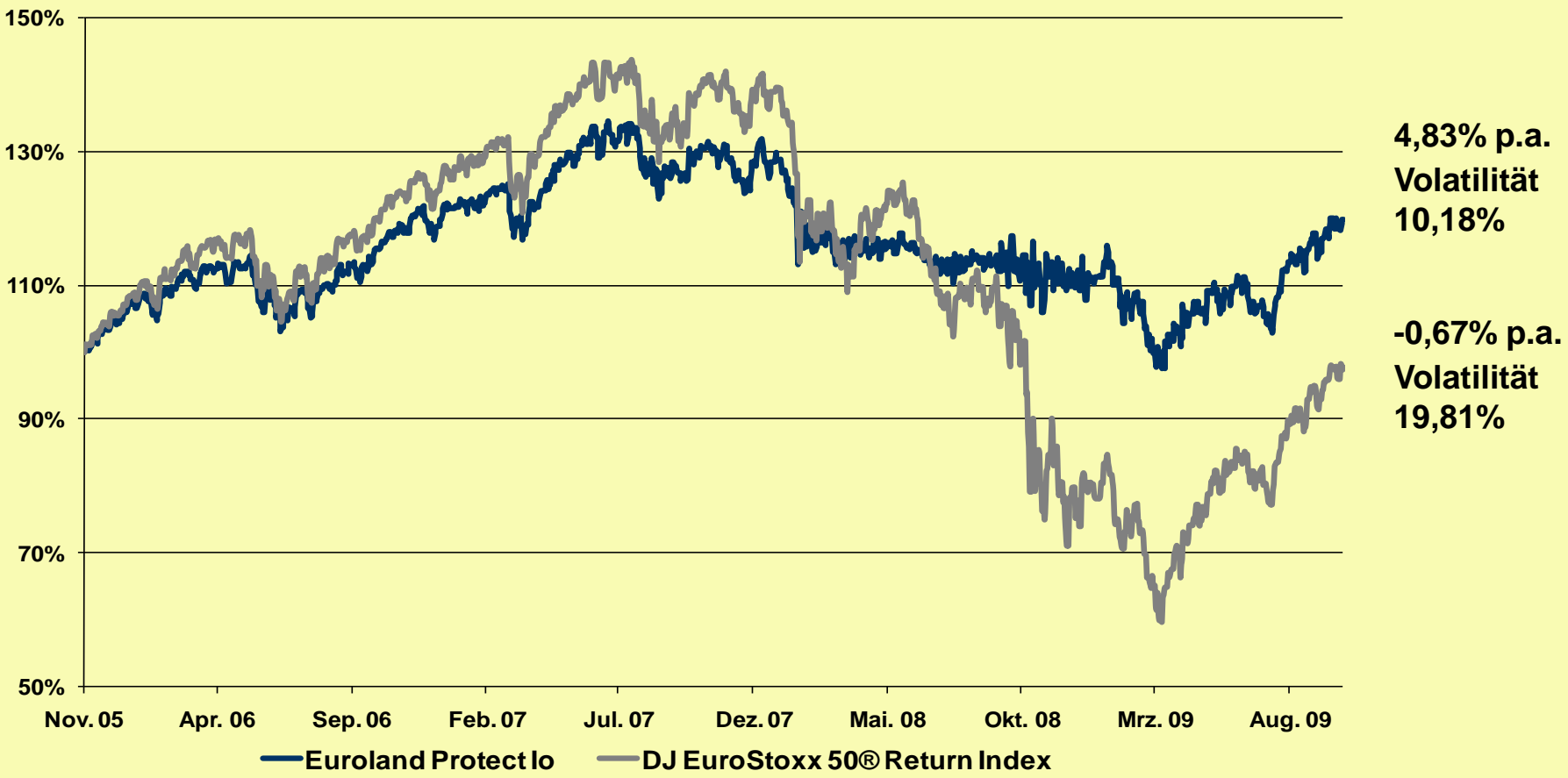
Euroland Protect Io

- **Deutlich reduzierte Volatilität**
- **Aktiver Einsatz von optionsbasierten Sicherungsstrategien**
- **Begrenzung des Verlustpotentials bei gleichzeitiger Wahrung von Chancen**
- **Reduziert zyklisches Handeln durch optionsbasierte Sicherung**
- **Sicherungsstrategie ohne Gegenparti- und Liquiditätsrisiken**
- **Verlässliche Diversifikationsmöglichkeit**





Performance per 30.09.2009

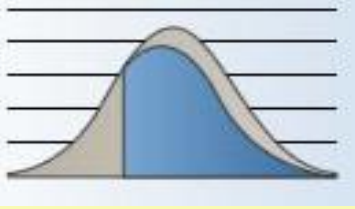


**Hidden Champions
Tour 2009**

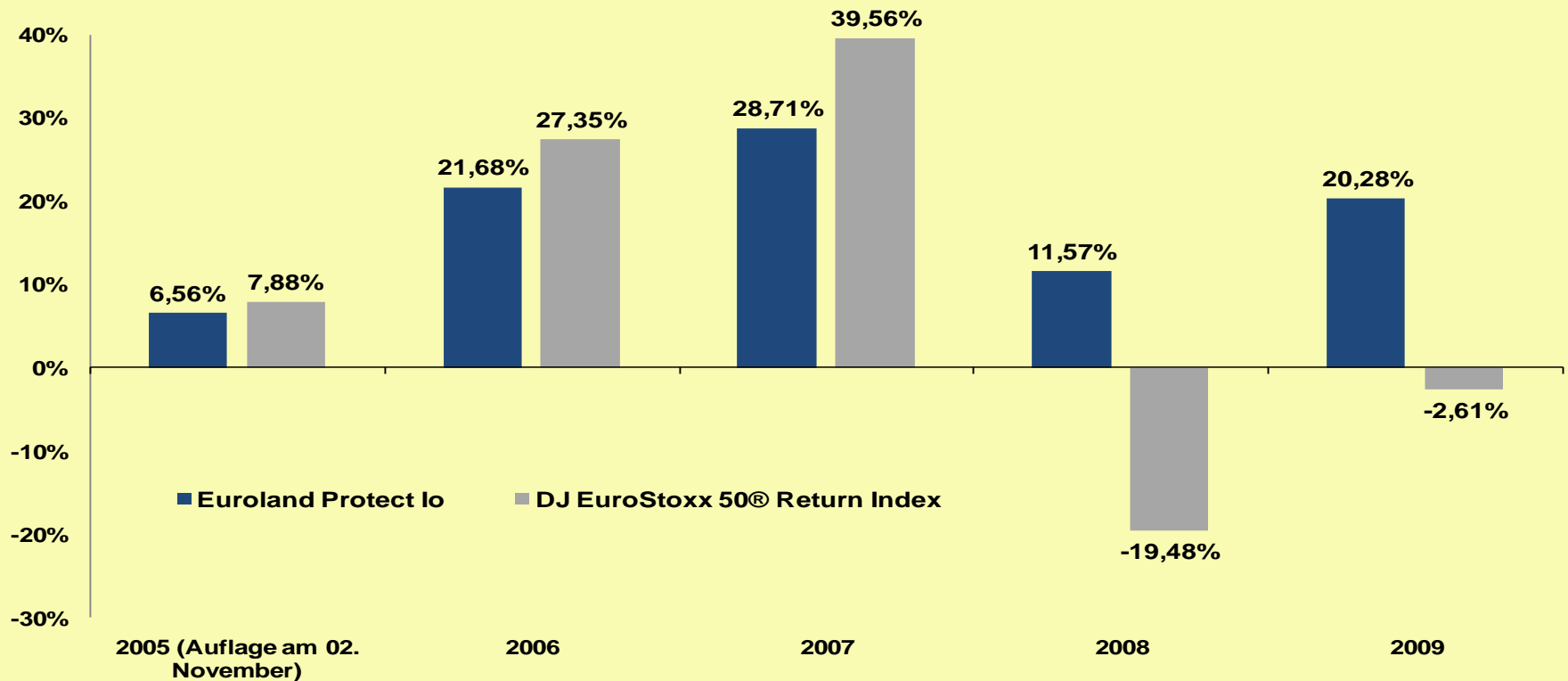


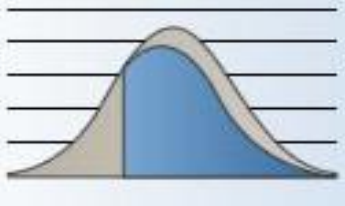
01.09.2009 in Frankfurt, 08.09.2009 in Hamburg
15.09.2009 in München, 22.09.2009 in Düsseldorf, 29.09.2009 in Berlin

Präsentiert in Kooperation mit
Smart Investor
Das Magazin für den kritischen Anleger



Kumulierte Performance seit Auflage per 30.09.2009





Wieso überhaupt in Aktien investieren?

DJ EuroStoxx 50[®] Return Index seit 1992



**Hidden Champions
Tour 2009**



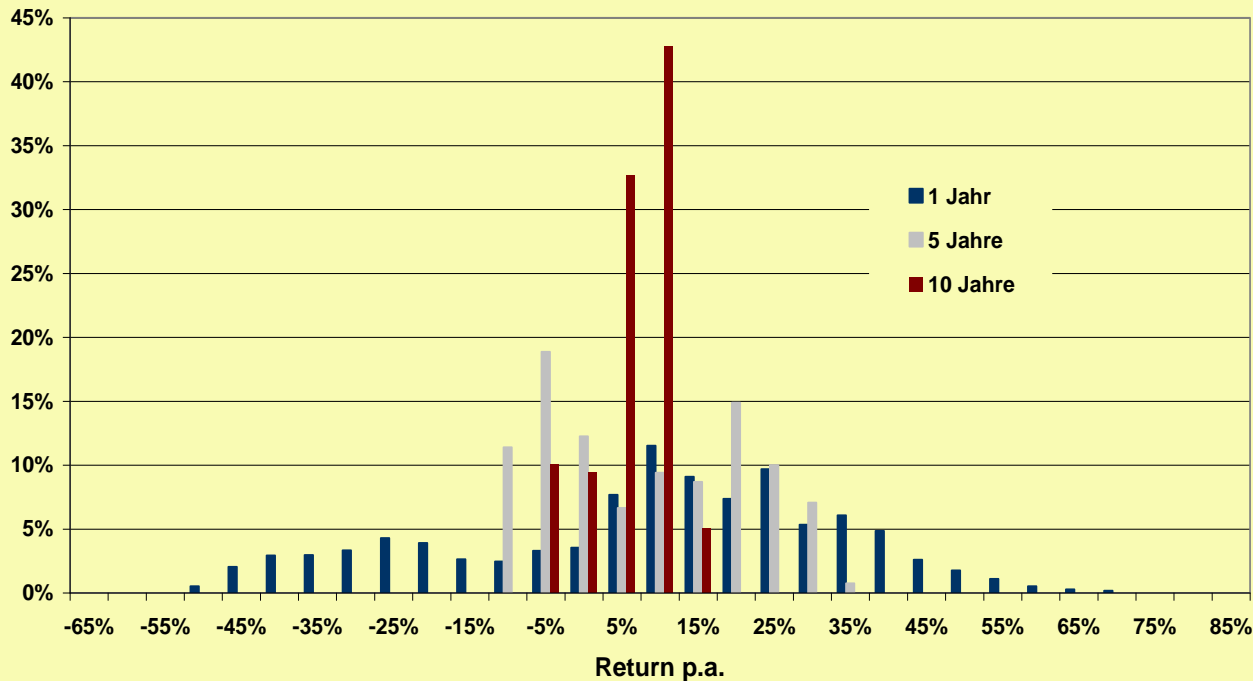
01.09.2009 in Frankfurt, 08.09.2009 in Hamburg
15.09.2009 in München, 22.09.2009 in Düsseldorf, 29.09.2009 in Berlin

Präsentiert in Kooperation mit
Smart Investor
Das Magazin für den kritischen Anleger

Wieso überhaupt in Aktien investieren?

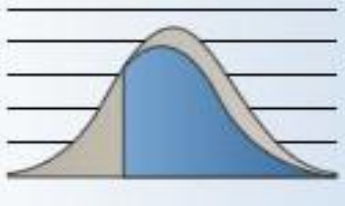
Return p.a. vs. Anlagedauer

Häufigkeit



**Mit zunehmender
Anlagedauer erhöht
sich die
Wahrscheinlichkeit
mit Aktien Geld zu
verdienen!**





Wieso überhaupt in Aktien investieren?

DJ EuroStoxx 50[®] Return Index seit 1998

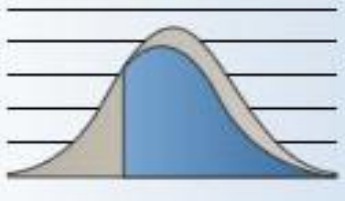


**Hidden Champions
Tour 2009**

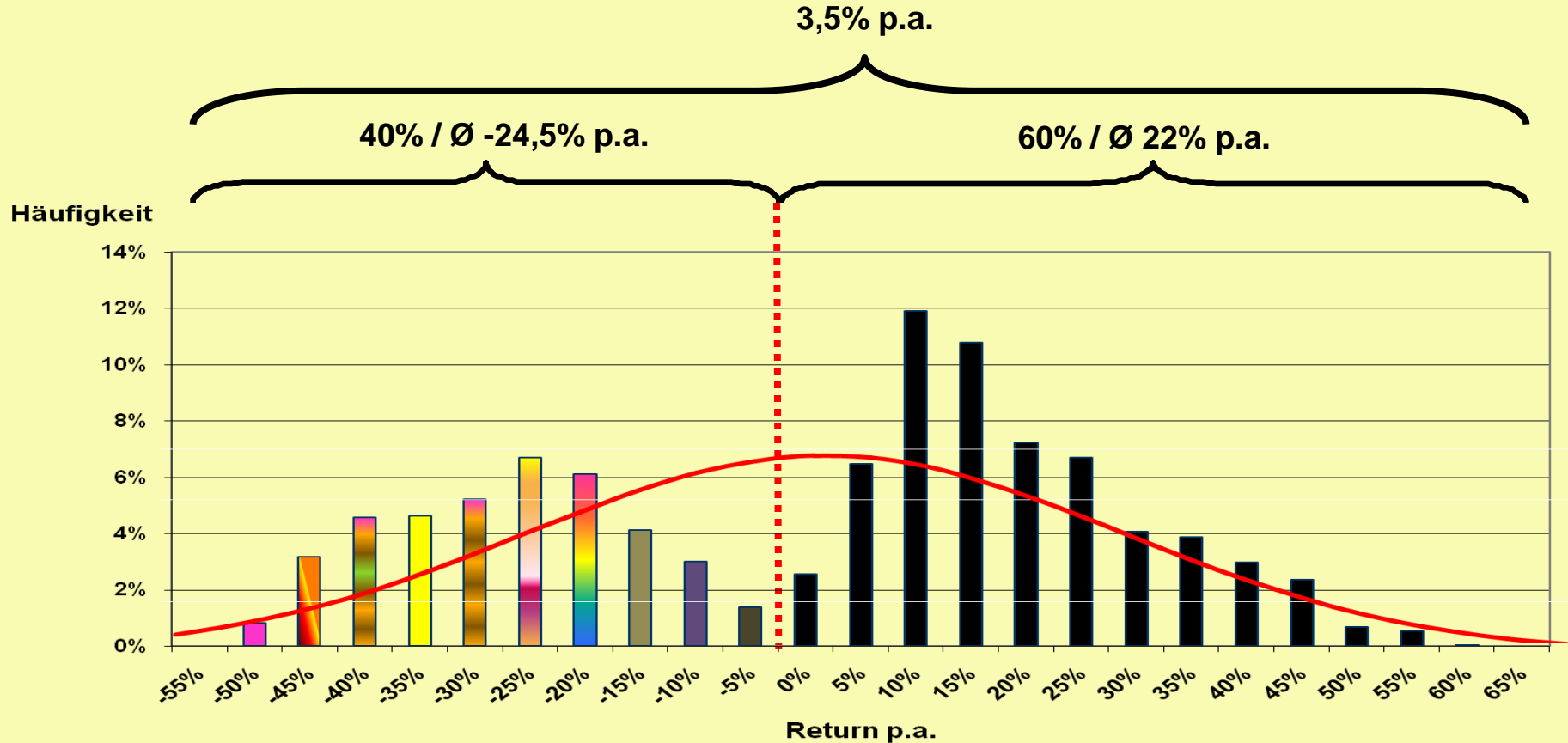


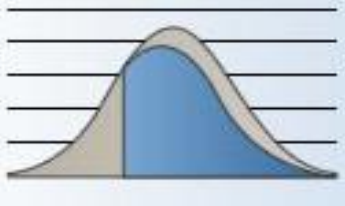
01.09.2009 in Frankfurt, 08.09.2009 in Hamburg
15.09.2009 in München, 22.09.2009 in Düsseldorf, 29.09.2009 in Berlin

Präsentiert in Kooperation mit
Smart Investor
Das Magazin für den kritischen Anleger



Wieso überhaupt in Aktien investieren?





Geht das besser? – Financial Engineering light

DJ EuroStoxx 50[®] Return Index seit 1998

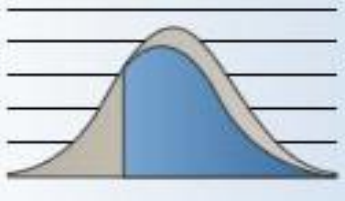


**Hidden Champions
Tour 2009**

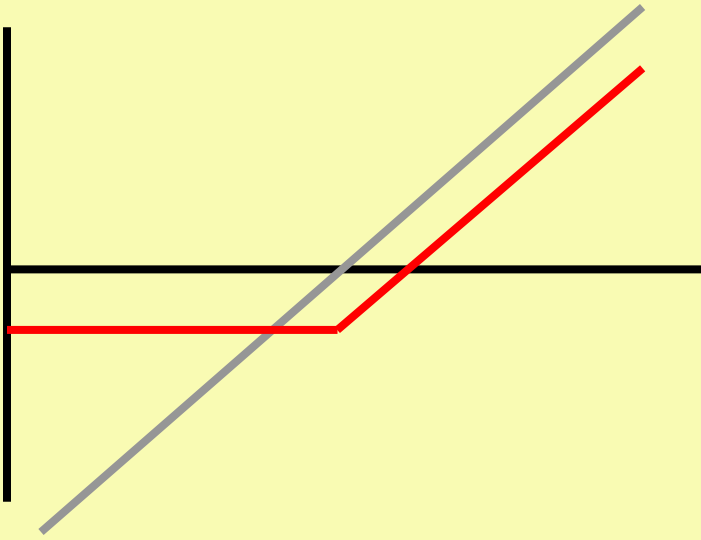


01.09.2009 in Frankfurt, 08.09.2009 in Hamburg
15.09.2009 in München, 22.09.2009 in Düsseldorf, 29.09.2009 in Berlin

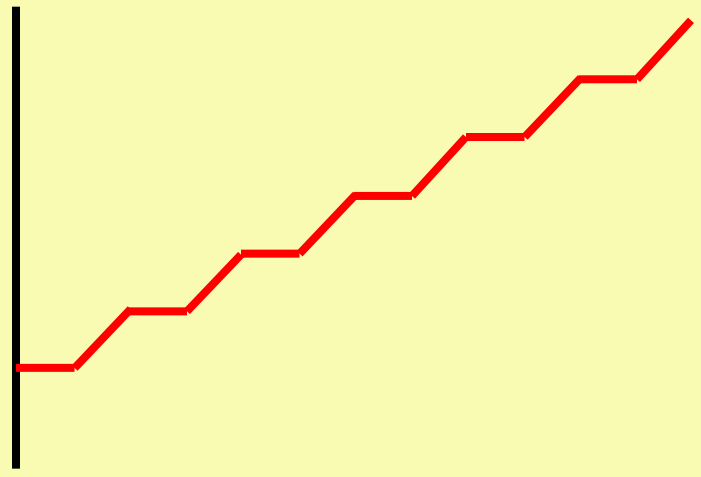
Präsentiert in Kooperation mit
Smart Investor
Das Magazin für den kritischen Anleger



Geht das besser? – Financial Engineering light

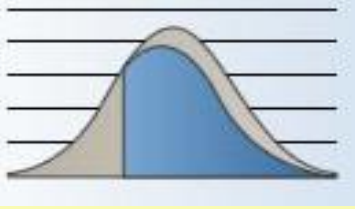


I. Aktien + Put



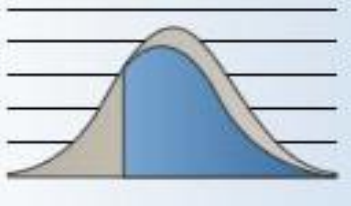
II. Aktien + Put über mehrere Jahre = Leiter





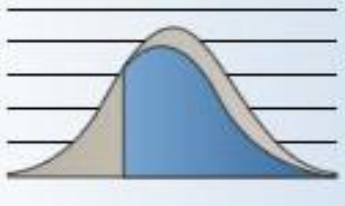
Financial Engineering - Welche Leitern gibt es und wie sicher sind sie?





Wir bevorzugen eine stabile Treppe auf gutem Fundament

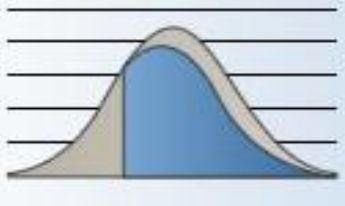




Fondsstrategie - Leiterbau

- **Basisinvestment:** Nachbildung des DJ EuroStoxx 50[®] Index durch ein passives Aktienportfolio
- **Absicherung:** Begrenzung des kalenderjährlichen Verlustpotentials durch den Einsatz von börsengehandelten Index Put Optionen
- **Betaoptimierung:** Erhöhung der um die Absicherungskosten geminderten Partizipation durch den Einsatz von Index Call Optionsstrategien im Erwartungsbereich langfristig erwarteter Aktienmarktrenditen
- **Callwriting:**
(Discountstrategie) Quantitativ getriebene Schreiberstrategie auf Einzelaktien zur langfristigen Finanzierung der Absicherungskosten





Erfüllen die erzielten Ergebnisse die Erwartungen?

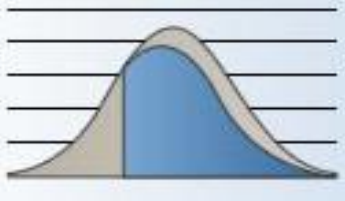


	1998	1999	2000	2001	2002	2003	2004	2005	2006	2007	2008	31. Aug. 09
■ Euroland Protect Io	26.02%	37.21%	-1.54%	-8.27%	-8.09%	17.75%	7.02%	20.50%	14.19%	5.78%	-13.32%	4.93%
□ DJ EuroStoxx 50® Return Index	34.90%	48.64%	-1.70%	-19.15%	-36.11%	18.42%	9.38%	24.30%	18.05%	9.59%	-42.31%	16.78%

	DJ EuroStoxx 50® Return Inde	Euroland Protect Io
Return p.a.	3,10%	7,72%
Volatilität	28,48%	15,92%
max Return p.a.	48,64%	37,21%
min Return p.a.	-42,31%	-13,32%
Sharpe Ratio*	-0,01	0,28

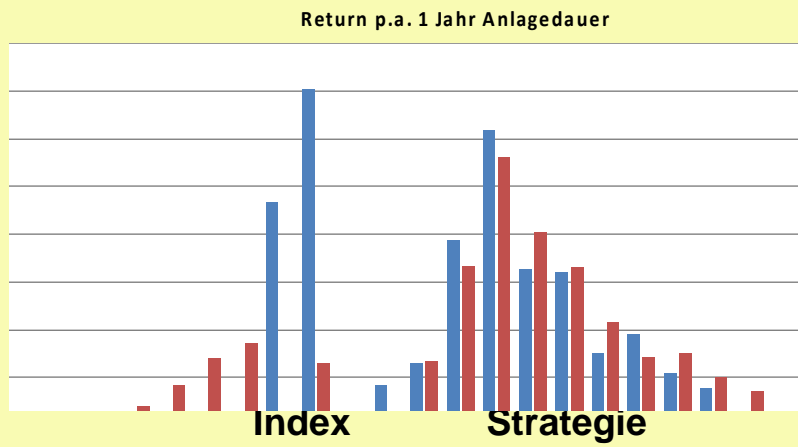
* (Return p.a. - Ø risikoloser Zins) / Volatilität





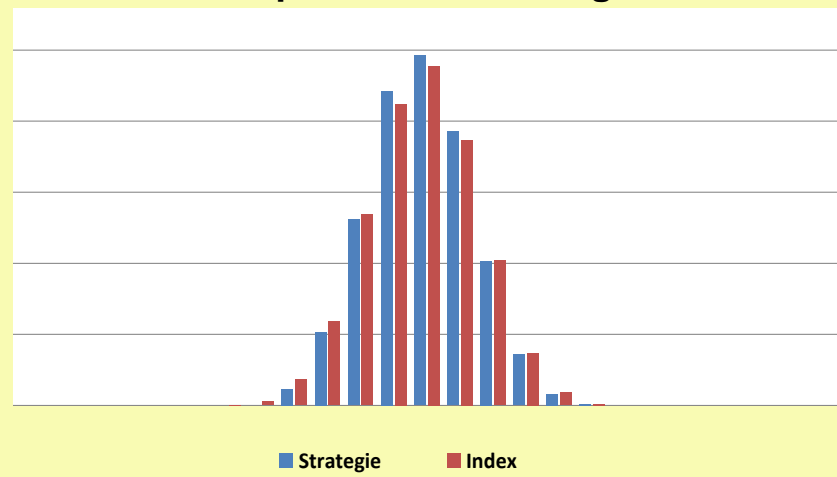
Belastungstest? – Financial Engineering heavy

Return p.a. 1 Jahr Anlagedauer



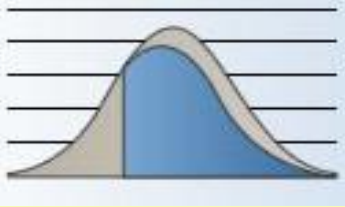
	Index	Strategie
Return p.a.:	8,16%	8,31%
Volatilität:	24,41%	19,00%
MIN Return. p.a.:	-48,50%	-15,85%
MAX Return p.a.:	65,50%	59,76%

Return p.a. 10 Jahre Anlagedauer



	Index	Strategie
Return p.a.:	5,34%	6,81%
MIN Return p.a.:	-25,95%	-14,71%
MAX Return p.a.:	38,31%	32,21%

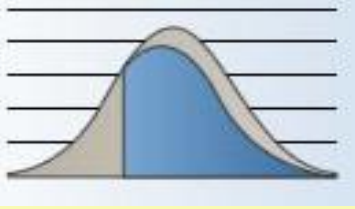




Euroland Protect Io – die sichere Sicherungsstrategie

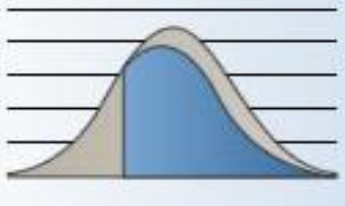
- **Es bedarf keiner Signale um eine Sicherung zu implementieren**
- **Die Sicherungsstrategie benötigt keine tägliche Liquidität**
- **Auch das Aussetzen des Handels in Einzelwerten gefährdet die Sicherung nicht**
- **Zwischenzeitliche und plötzliche Börsenschließungen können die Sicherung nicht beeinflussen**
- **Große Kurssprünge und das „Überspringen“ von Limiten hat keinen Einfluss auf das Sicherungsergebnis**
- **Black-Scholes ist komplex aber nicht falsch - nur die Annahmen des Models entsprechen nicht (immer) der Realität**
- **Alle dynamischen Sicherungsmodelle enthalten Teile dieser Annahmen**
- **Der Euroland Protect Io Fonds enthält immer eine Sicherung**





Diversifikation? – Nicht alle Eier in einen Korb! Reicht das aus?





Besser, man schaut, was mit den Körben passiert!

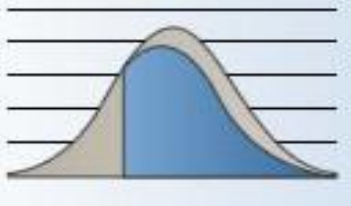


**Hidden Champions
Tour 2009**



01.09.2009 in Frankfurt, 08.09.2009 in Hamburg
15.09.2009 in München, 22.09.2009 in Düsseldorf, 29.09.2009 in Berlin

Präsentiert in Kooperation mit
Smart Investor
Das Magazin für den kritischen Anleger



Kostenübersicht

Agio: max. 5% des Nettoinventarwertes

Verwaltungsgebühren: 1,50% p. a. (= Maximalbetrag gem. Prospekt)

Vertriebsgebühren: 0,65% p. a. (= Maximalbetrag gem. Prospekt)

Depotbankgebühren: 0,05% (= Maximalbetrag gem. Prospekt)

Performance-Fee: Keine

Anmerkung: Die Anpassung der Verwaltungs- und Vertriebsgebühren erfolgt zum 15.11.2009

