

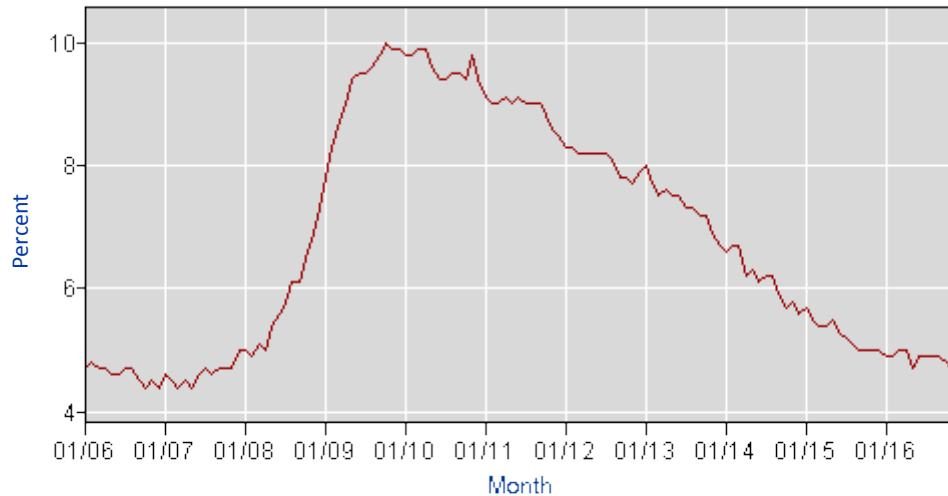
Rück- und Ausblick aus Sicht des antea-Fonds

Johannes Hirsch, CFP
antea ag



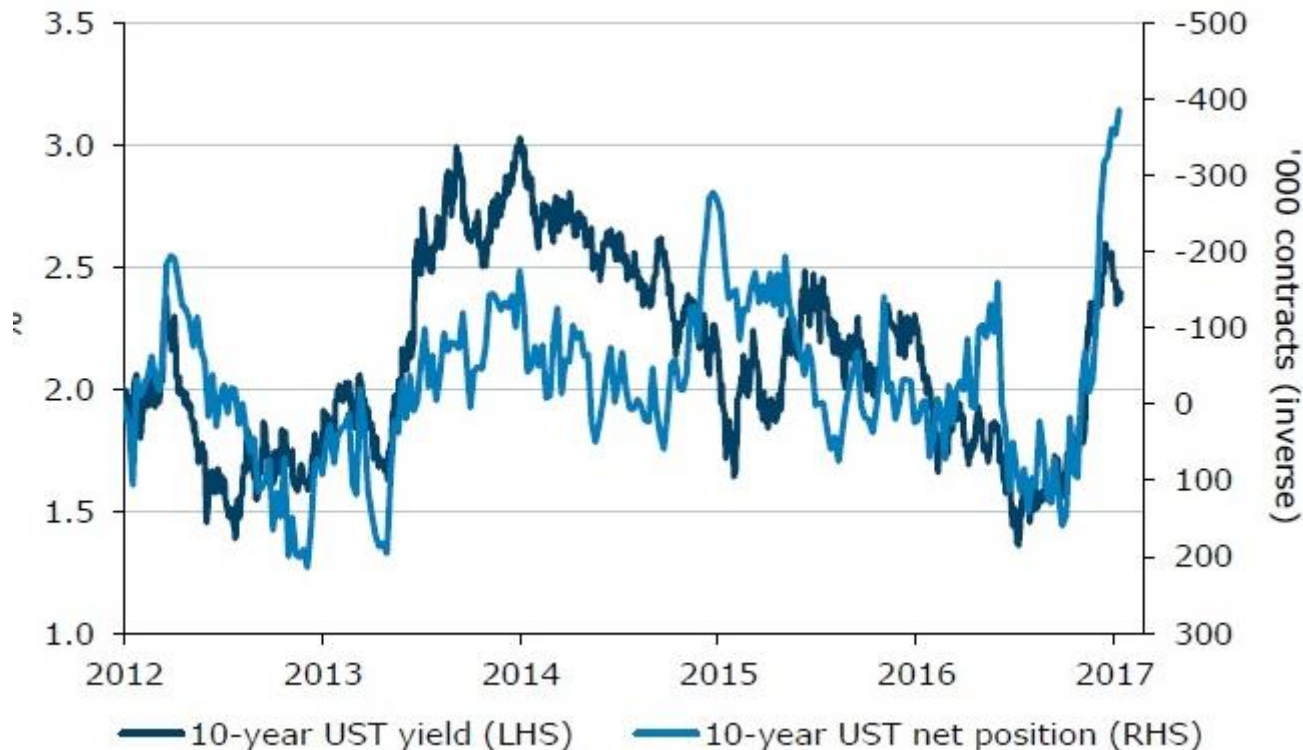
Quelle: www.donaldtrump.com

USA: Arbeitslosenquote



Quelle: Bureau of Labor Statistics

US-Rendite vs. Futures-Positionen



Quelle: www.businessinsider.com

Rendite-Differenz



Quelle: www.institutionalmoney.com

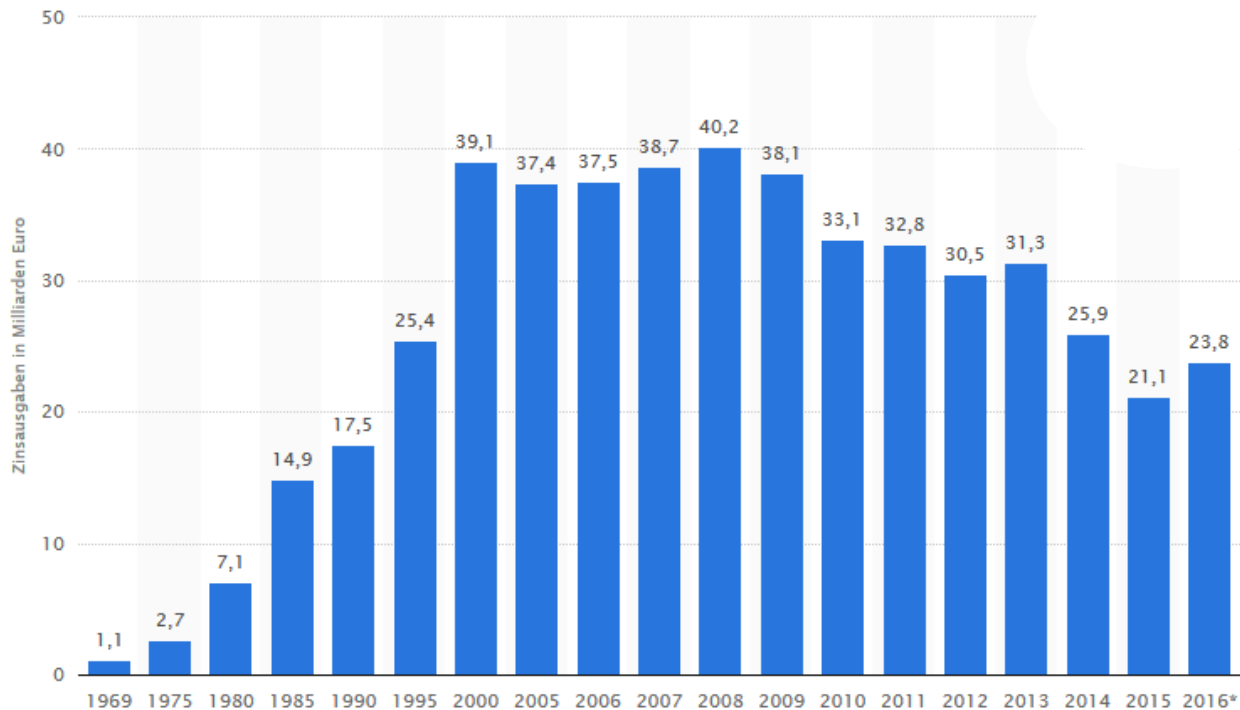
US-Dollar seit Anfang 2015



Quelle: vwd



Zinsausgaben des Bundes



Quelle: www.statista.com

Dr. Copper



Quelle: vwd

Wahlen



Die Analysten zeigen sich ungewohnt vorsichtig

Prognosen zu der Entwicklung der Aktienmärkte im Jahr 2017

Banken	Dow Jones		Nasdaq Composite		Euro-Stoxx 50		Dt. Aktienindex (Dax)		Euro-Dollar-Kurs	
	Jahresmitte	Jahresende	Jahresmitte	Jahresende	Jahresmitte	Jahresende	Jahresmitte	Jahresende	Jahresmitte	Jahresende
Allianz SE	20000	20000	5500	5500	3300	3300	11400	11500	1,07	1,10
Bayern LB	19500	20600	-	-	3150	3330	11200	12000	1,03	1,00
Berenberg	19800	20100	5500	5700	3280	3400	11400	11800	1,00	1,04
BHF-Bank	20700	21000	5400	5500	3200	3100	11500	11200	1,00	1,05
BNP Paribas	20500	20600	5600	5700	3400	3500	12200	12300	1,05	1,03
Commerzbank	-	-	-	-	-	3250	-	11700	1,03	1,04
Deka	20000	19500	-	-	3200	3100	11500	11000	1,03	1,02
Deutsche Asset & Wealth Man.	-	-	-	-	-	3300	-	11800	-	1,00
Deutsche Bank	-	20600	-	5200	-	3350	-	11800	-	0,95
DZ Bank	-	-	-	-	3350	3450	11500	12000	1,12	1,12
HSBC Trinkaus&Burkhardt	-	-	-	-	-	3150	-	-	1,10	1,10
Heloba	19500	20000	-	-	3300	3400	11600	12000	1,15	1,10
HSB Nordbank	18700	19500	5150	5450	3000	3300	10600	11500	1,0	1,10
ING-DiBa	20000	18200	5700	5100	3500	3100	12100	104 00	1,08	1,12
J.P. Morgan	-	-	-	-	-	-	-	12300	1,06	1,15
Bankhaus Lampe	-	-	-	-	-	3150	-	11400	1,08	1,12
LBBW	19000	19000	-	-	3150	3150	11500	11500	1,02	1,05
M. M. Warburg	21900	21200	-	-	3500	3450	12400	12000	1,02	1,10
Nord LB	19300	19600	-	-	3200	3300	11200	11500	1,10	1,11
Postbank	19500	20750	5300	5750	3150	3400	11000	12000	1,05	1,00
Sal. Oppenheim	20050	20500	-	-	3300	3400	11600	11900	1,07	1,04
Santander Asset Management	20000	20500	-	-	3150	3300	11200	11800	1,00	1,05
Société Générale	-	-	-	-	-	-	11000	12000	1,05	1,09
Unicredit Bank	-	-	-	-	3300	3300	12000	12000	1,08	1,10
Durchschnitt	19897	20103	5450	5488	3261	3295	11494	11713	1,05	1,07
Aktuell	19920	-	5460	-	3270	-	11460	-	-	1,04
Umfragewerte für 2016	-	18568	-	5379	-	3665	-	11859	-	1,09

Quelle: Unternehmensverbände – eigene Berechnung

Quelle: FAZ



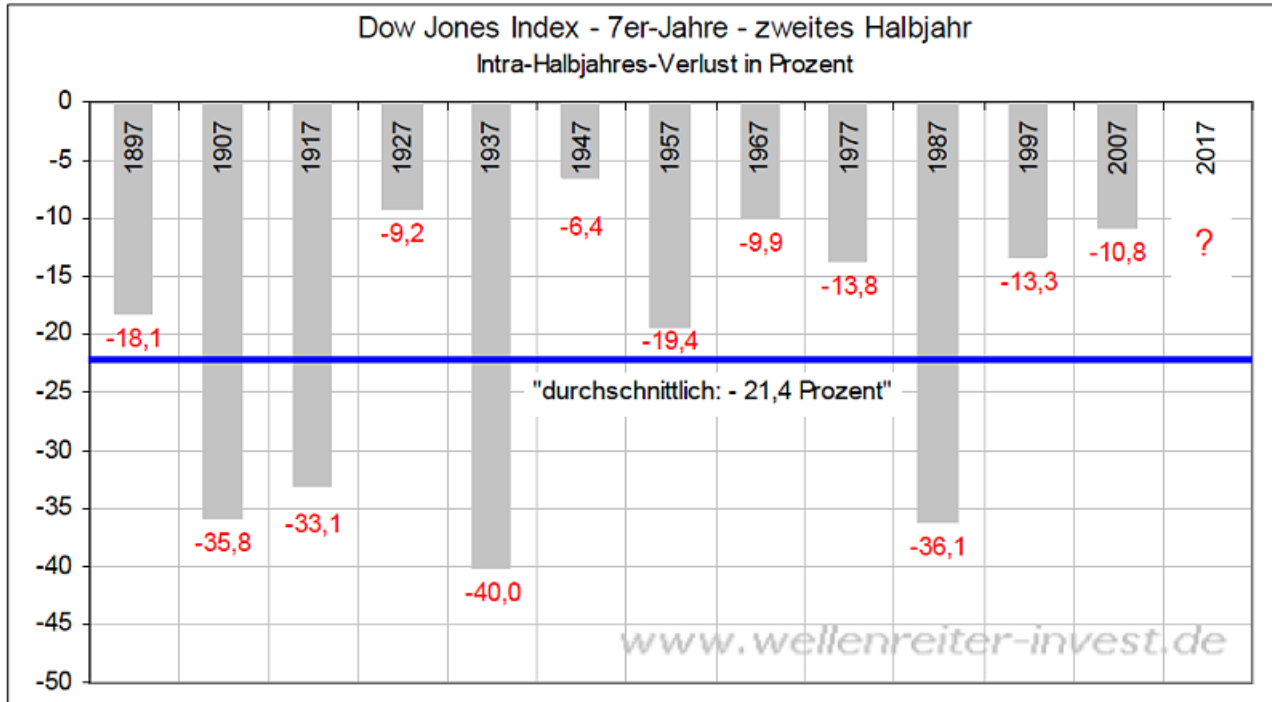
antea

Dow Jones – erste fünf Handelstage 2017



Quelle: vwd

Das verflixte 7. Jahr



Quelle: www.wellenreiter-invest.de



antea

Gold seit 2011



Quelle: vwd

2011: +15,4%

2014: +11,6%

2012: +4,9%

2015: -0,1%

2013: -31,0%

2016: +12,1%

2017: +3,3%



Start: 18. Dezember 2014
Ende: 29. Juli 2016

Rendite IRR: 17,8%

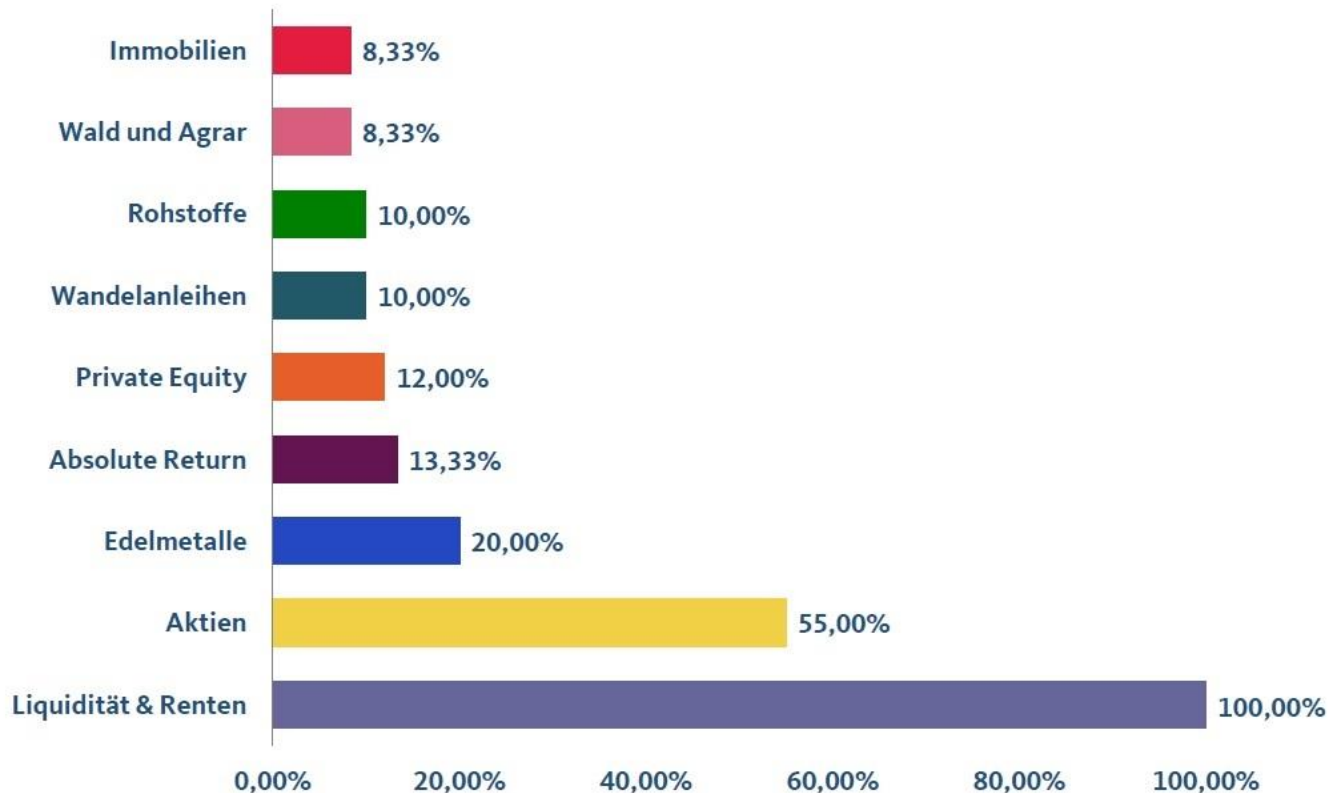


Start: 13. Mai 2015
Ende: 23. Juni 2016

Rendite IRR: 28,0%



antea-Obergrenzen pro Anlageklasse



Die Managementhäuser



- Aktien
- Wald- und Agrarinvestments

ACATIS Investment GmbH
(Dr. Hendrik Leber)



- Aktien
- Edelmetalle
- Immobilien

DJE Kapital AG
(Dr. Jens Ehrhardt)



- Absolute Return

First Private Inv. Mgmt. KAG mbH
(Martin Brückner)



- Aktien
- Edelmetalle
- Wandelanleihen

Flossbach von Storch AG
(Dr. Bert Flossbach)



- Private Equity

ROTHSCHILD
(Marc-Olivier Laurent)



- Rohstoffe

Tiberius Asset Management AG
(Christoph Eibl)



antea

Absolute Return

First Private Investment Management KAG mbH Martin Brückner



WINNER OF THE 2016
**THOMSON REUTERS
LIPPER FUND AWARDS**
GERMANY



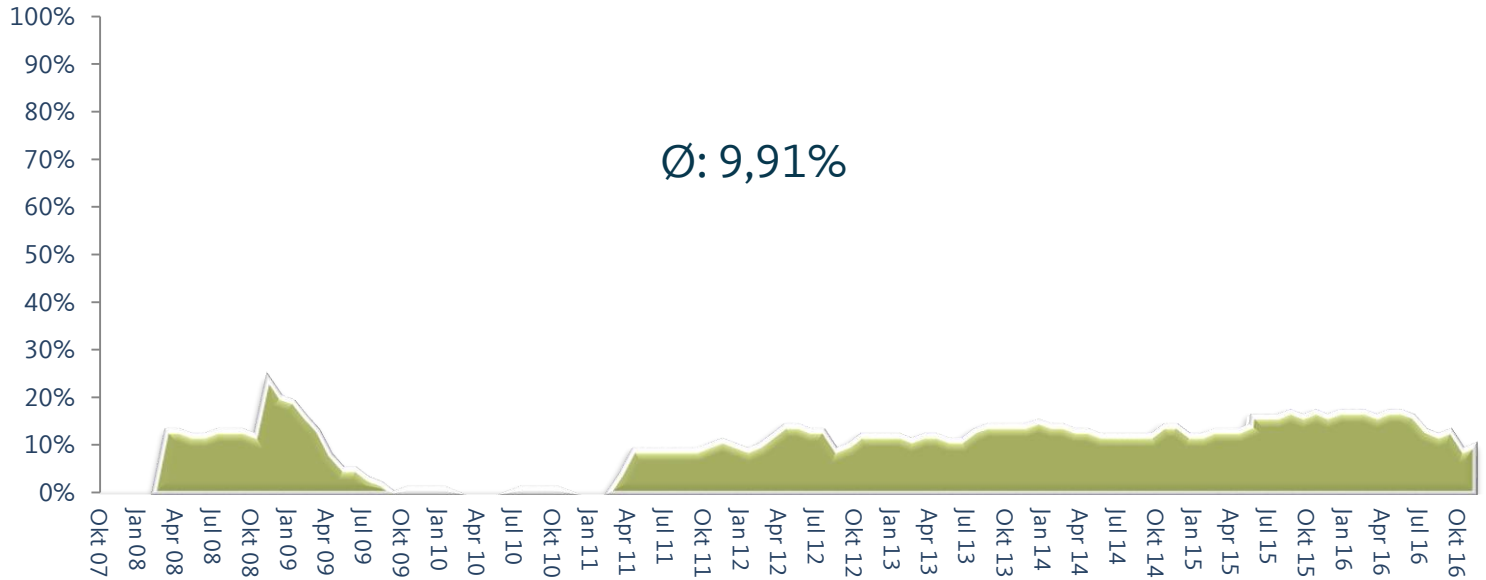
SAUREN
FONDSMANAGER-RATING





antea

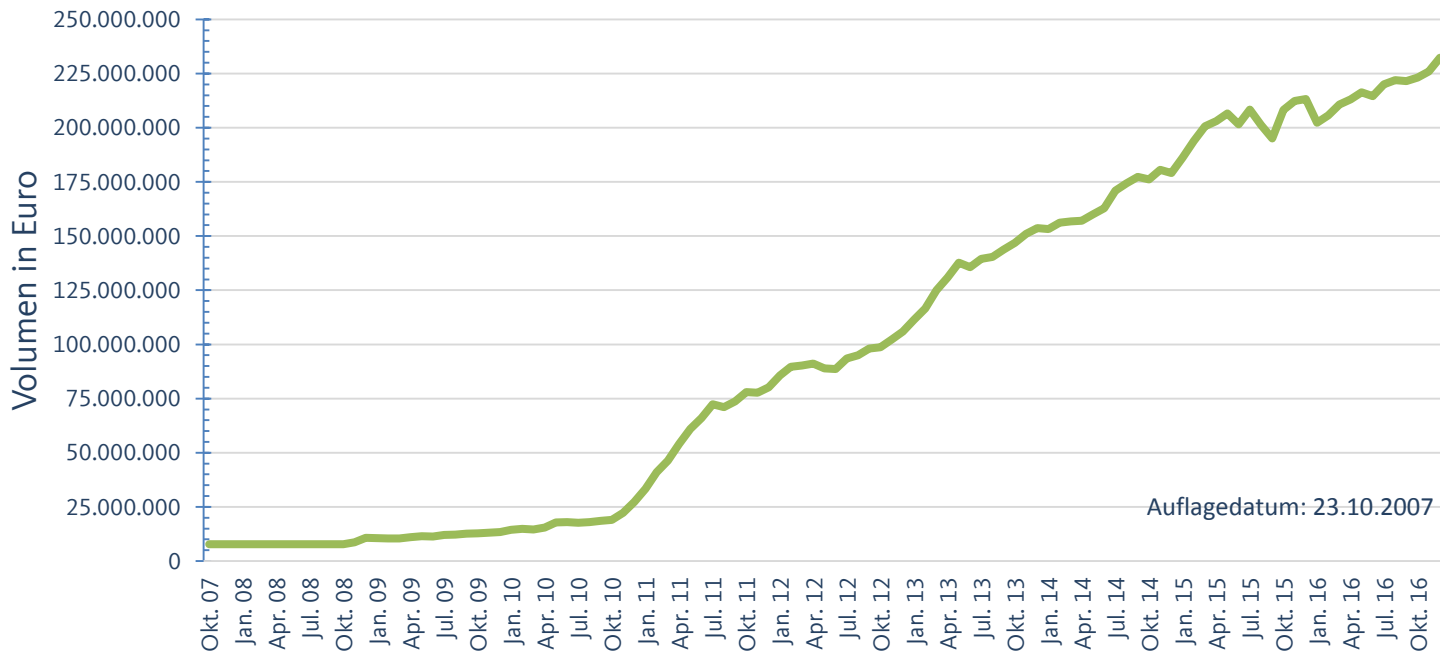
Anleihe-Anteil im antea-Fonds



Stand: 30.12.2016



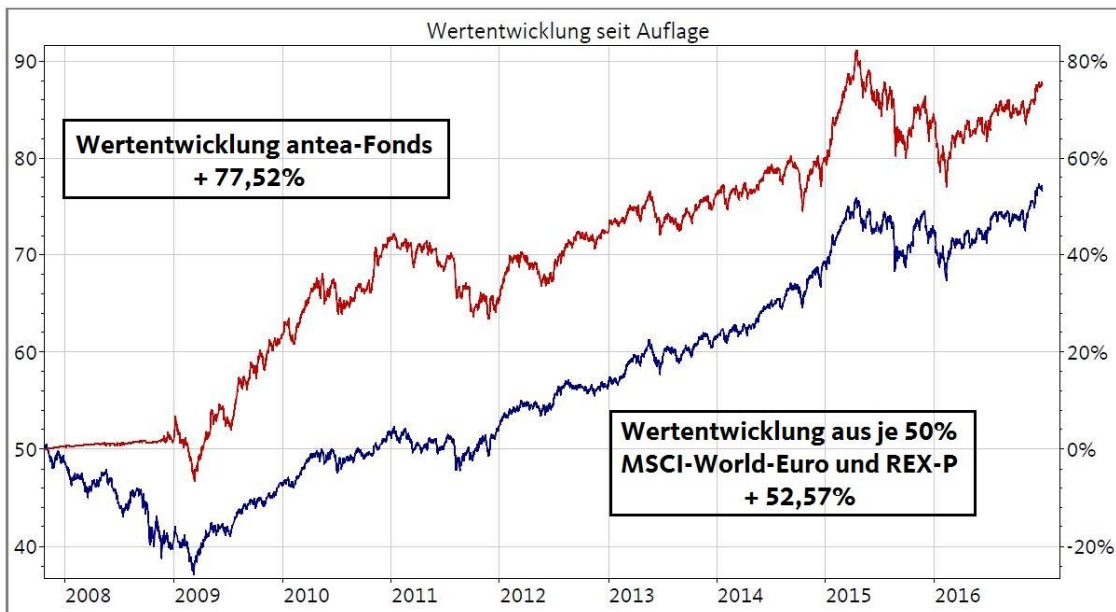
Die Entwicklung des Fondsvolumens



Stand: 30.12.2016



antea-Fonds vom 23.10.2007 bis 30.12.2016



Wertentwicklung per 31.12.2016*

31.12.15 - 31.12.16	+ 3,96%
31.12.14 - 31.12.15	+ 5,84%
31.12.13 - 31.12.14	+ 4,90%
31.12.12 - 31.12.13	+ 5,50%
31.12.11 - 31.12.12	+ 10,63%
31.12.10 - 31.12.11	- 8,84%
31.12.09 - 31.12.10	+ 16,16%
31.12.08 - 31.12.09	+ 21,64%
31.12.07 - 31.12.08	+ 1,79%
23.10.07 - 31.12.07	+ 0,50%

Volatilität (1 J./3 J.) 7,89% / 8,04%

*Quelle: KVG

Wertentwicklung nach BVI-Methode, d.h. ohne Berücksichtigung des Ausgabeaufschlags. Die auf Fondsebene anfallenden Kosten (z.B. die Verwaltervergütung) wurden berücksichtigt. Die auf Kundenebene individuell anfallenden Kosten (z.B. Depotgebühren, Provisionen und andere Entgelte) wurden nicht berücksichtigt und würden sich negativ auf die Wertentwicklung auswirken. Anfallende Ausgabeaufschläge reduzieren das eingesetzte Kapital sowie die dargestellte Wertentwicklung. Die historische Wertentwicklung ist kein verlässlicher Indikator für die künftige Wertentwicklung. Modellrechnung: Bei einem Anlagebetrag von 1000 EUR über eine typische Anlageperiode von 5 Jahren würde sich das Anlageergebnis für den Anleger wie folgt mindern: Am ersten Tag der Anlage durch den Ausgabeaufschlag in Höhe von max. 50 EUR (5%), sowie jährlich durch anfallende individuelle Depotkosten. Die Depotkosten ergeben sich aus dem Preis- und Leistungsverzeichnis Ihrer Bank. Der Referenzindex hat nur informativen Charakter und begründet keine Verpflichtung der Fondsmanager, den Index oder die Wertentwicklung nachzubilden oder zu erreichen.

1. Ein echter Multi-Assetfonds
2. Anleihe-Anteil unter zehn Prozent
3. Sehr gute Manager

Wichtige Hinweise

Die Angaben dienen werblichen Zwecken und wurden mit großer Sorgfalt erstellt. Dennoch wird keine Haftung für die Vollständigkeit, inhaltliche Richtigkeit und Aktualität der Informationen übernommen. Quelle aller Daten, soweit nicht anders angegeben: antea. Es handelt sich im Sinne des Gesetzes weder um einen Verkaufsprospekt noch um die Wesentlichen Anlegerinformationen und ersetzt nicht die individuelle Beratung. Es ist auch kein Angebot zum Erwerb des Fonds, sondern dient ausschließlich der Information. Verkaufsprospekt und Wesentliche Anlegerinformationen des antea-Fonds sind in deutscher Sprache kostenfrei erhältlich bei der antea vermögensverwaltung gmbh, Neuer Wall 54, 20354 Hamburg. Kapitalverwaltungsgesellschaft: HANSAINVEST Hanseatische Investment-GmbH, Kapstadtring 8, 22297 Hamburg

info@antea-fonds.de

www.antea-fonds.de